



FICHE PRATIQUE

LES DECHETS INERTES

Public

/

Objectifs pédagogiques

- Fournir des informations sur la gestion et la réglementation des déchets inertes.

Contenu

QU'EST-CE QU'UN DÉCHET INERTE ?

Les déchets inertes sont définis par l'article 423-2 du code de l'environnement de la province Sud comme étant :

Tout déchet qui ne subit **aucune modification physique, chimique ou biologique importante.**

Les déchets inertes **ne se décomposent pas, ne brûlent pas et ne produisent aucune réaction physique ou chimique, ne sont pas biodégradables et ne détériorent pas d'autres matières** avec lesquelles ils entrent en contact, d'une manière susceptible d'entraîner une pollution de l'environnement ou de nuire à la santé humaine.

Exemples de déchets inertes :



GRAVATS



CARRELAGE



TUILES /BRIQUES



TERRE /DÉBLAIS

Attention

Les déchets de matériaux contenant de l'amiante ne sont pas des déchets inertes, ils doivent être traités en tant que déchets dangereux (cf. fiche : les produits et déchets dangereux).

Les plâtres ne peuvent être considérés comme un déchet inerte, car il peut évoluer dans le temps.

Ainsi, il est assimilé à un déchet non dangereux (DND)



ORIGINE DES DÉCHETS INERTES

Les déchets inertes peuvent provenir :

- des chantiers de démolition, de réhabilitation et de construction dans le secteur du bâtiment,
- de l'entretien des ouvrages existants,
- de la réalisation de nouveaux projets pour les travaux publics,
- des mines et carrières (attention : certains stériles miniers ne sont pas inertes et peuvent par exemple contenir des métaux ou hydrocarbures).

QUE FAIRE DE SES DÉCHETS INERTES ?

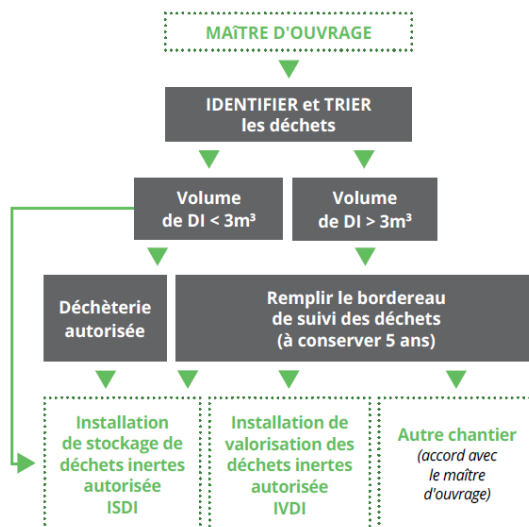
Ce que dit la réglementation :

La gestion des déchets inertes est réglementée par les articles 423-1 à 423-17 du code de l'environnement de la province Sud.

Les maîtres d'ouvrage d'un chantier sont responsables de la gestion des déchets inertes issus de leur chantier.

Les maîtres d'ouvrage doivent donc donner aux entreprises et artisans du bâtiment et des travaux publics, les moyens, notamment financiers, mais également en termes d'organisation et de délai leur permettant de gérer les déchets de chantiers en respectant la législation relative à la protection de l'environnement.

Ceci peut se faire dans le cadre des responsabilités contractuelles pour les marchés privés et par la rédaction du cahier des clauses techniques particulières pour les marchés publics. Le transfert de responsabilité en matière d'élimination des déchets aux entreprises est ainsi possible à condition que les clauses relatives aux déchets soient précisées.



Attention

Il ne faut pas mélanger les déchets inertes avec les déchets non dangereux ou des déchets dangereux. Les installations de stockage refuseront les déchets mélangés. Le mélange de déchets dangereux avec des déchets non dangereux ou inertes entraîne l'augmentation du coût du lot.



Le maître d'ouvrage doit **prendre en charge financièrement** le transport et le traitement de ses déchets inertes.

Le **bordereau de suivi des déchets inertes** comprend 4 exemplaires :

- 1 : à conserver par le maître d'ouvrage
- 2 : à conserver par le transporteur
- 3 : à conserver par l'installation de stockage ou valorisation ou autre chantier
- 4 : à retourner complété au maître d'ouvrage

Un exemplaire du bordereau de suivi des déchets inertes est disponible à l'article 423-4 du code de l'environnement de la province Sud.



LES INSTALLATIONS DE STOCKAGE DES DÉCHETS INERTES

Les installations de stockage des déchets inertes (ISDI) sont des centres de stockage de classe III et font l'objet d'une autorisation d'exploitation accordée par la province Sud.

Actuellement, le chantier provincial d'endigage de Koutio-Kouéta situé à Ducos est le chantier identifié qui permet le traitement gratuit des déchets inertes en province Sud.

POUR PLUS D'INFORMATIONS

Faire appel à un prestataire privé agréé, connaître et gérer vos déchets : **Guide des déchets des entreprises** en ligne sur le site de la CCI.



POUR EN SAVOIR PLUS

- ▶ Bénéficiez d'un rendez-vous avec le conseiller environnement
- ▶ Réalisez votre prédiagnostic déchets
- ▶ Être labellisé IMPRIM'VERT

Retrouvez toute l'offre de services CCI sur le site www.cci.nc

Contact : Province Sud
Province Nord

☎ 24 31 35
☎ 42 68 20

✉ entreprises@cci.nc
✉ formation-nord@cci.nc

POUR ALLER PLUS LOIN

• DES FICHES PRATIQUES COMPLÉMENTAIRES :



- La gestion des déchets
- Les déchets des entreprises
- Les produits et déchets dangereux
- Les installations classées pour la protection de l'environnement
- Les filières à responsabilité élargie des producteurs
- Les déchets d'équipements électriques et électroniques



• DES GUIDES INFORMATIFS DÉTAILLÉS :

- Le guide des déchets des entreprises

Retrouvez toute l'offre de services CCI sur le site www.cci.nc 

Contact : Province Sud
Province Nord

 24 31 35
 42 68 20

 entreprises@cci.nc
 formation-nord@cci.nc